

ACCESORIOS PP PRESION para tubería de PE
PP COMPRESSION FITTINGS for PE pipe
RACCORDS PP PRESSION pour tubes de PE

DIN / Metric - BSP



NOT FOR USE WITH COMPRESSED AIR OR GAS

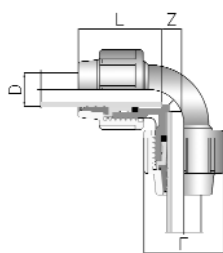
WARNING:

DO NOT USE COMPRESSED AIR OR GAS TO TEST ANY PVC OR CPVC THERMOPLASTIC PIPING PRODUCT OR SYSTEM.
DO NOT USE DEVICES PROPELLED BY COMPRESSED AIR OR GAS TO CLEAR SYSTEMS.
THESE PRACTICES MAY RESULT IN EXPLOSIVE FRAGMENTATION OF SYSTEM PIPING AND COMPONENTS CAUSING SERIOUS OR FATAL BODILY INJURY.

© COPYRIGHT 2001, CEPEX HOLDING, S.A. - ALL RIGHTS RESERVED

WE RESERVE THE RIGHT TO CHANGE ALL OR PART OF THE FEATURES OF THE ARTICLES OR CONTENTS OF THIS DOCUMENT, WITHOUT PRIOR NOTICE
PRODUCT PHOTOGRAPHS AND DRAWINGS ARE REPRESENTATIVE AND MAY NOT FULLY REFLECT PRODUCT CONFIGURATIONS

<p>ACCESORIOS "PERFORMANCE" "PERFORMANCE" FITTINGS RACCORDS "PERFORMANCE"</p>		<p>3</p>
<p>ACCESORIOS "STANDARD" "STANDARD" FITTINGS RACCORDS "STANDARD"</p>		<p>11</p>
<p>HERRAMIENTAS TOOLS OUTILLAGE</p>		<p>16</p>
<p>ACCESORIOS UNIÓN A MANGUERA HOSE COUPLING RACCORDS CANNELÉS</p>		<p>17</p>
<p>ACCESORIOS ROSCADOS THREADED FITTINGS RACCORDS FILETÉS</p>		<p>19</p>



“PERFORMANCE”

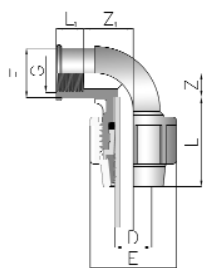
CODO 90°
ELBOW 90°
COUDE 90°



01

PN 16

REF.	L	Z	E	DN	PACK.	kg	Q	D	CODE
11 01 016	49	13	47	10	C	4,7	65	16	01469
11 01 020	49	13	47	15	C	4,3	62	20	01470
11 01 025	58	16	56	20	C	4,4	34	25	01471
11 01 032	81	18	65	25	D	7,7	42	32	01472
11 01 040	92	24	81	32	E	18,8	48	40	01473
11 01 050	108	28	92	40	E	17,2	30	50	01474
11 01 063	125	32	114	50	E	16,7	16	63	01475
11 01 075	140	37	128	65	E	13,2	9	75	01476
*11 01 090	161	8	152	80	E	13,4	8	90	17898
*11 01 110	187	10	182	100	E	14,0	4	110	17899



“PERFORMANCE”

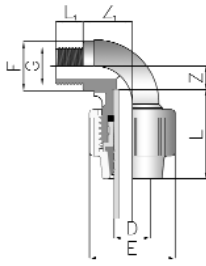
CODO 90°
 rosca hembra
ELBOW 90°
 female thread
COUDE 90°
 femelle à visser



01

PN 10

REF.	L	L ₁	Z	Z ₁	E	F	DN	PACK.	kg	Q	D x G	CODE
11 01 416	49	15	13	22	47	27	10 x 10	C	5,1	100	16 x 3/8"	01478
11 01 417	49	16	13	22	47	27	10 x 15	C	4,4	85	16 x 1/2"	09145
11 01 420	49	16	13	26	47	27	15 x 15	C	4,5	92	20 x 1/2"	01479
11 01 421	49	19	13	26	47	34	15 x 20	C	4,3	85	20 x 3/4"	01480
11 01 424	58	19	16	31	56	34	20 x 15	C	4,6	54	25 x 1/2"	07350
11 01 425	58	19	16	31	56	34	20 x 20	C	4,5	50	25 x 3/4"	01481
11 01 430	81	16	18	43	65	27	25 x 15	D	7,9	60	32 x 1/2"	09710
11 01 431	81	19	18	43	65	34	25 x 20	D	7,6	58	32 x 3/4"	01482
11 01 432	81	22	18	43	65	41	25 x 25	D	7,6	58	32 x 1"	01483
11 01 440	92	24	24	54	81	52	32 x 32	E	18,5	70	40 x 1 1/4"	01485
11 01 441	92	24	24	54	81	61	32 x 40	E	16,1	56	40 x 1 1/2"	01486
11 01 450	108	24	28	58	92	61	40 x 40	E	15,0	35	50 x 1 1/2"	01487
11 01 451	108	28	28	58	92	76	40 x 50	E	16,6	38	50 x 2"	01488
11 01 463	125	28	32	67	114	76	50 x 50	E	17,3	22	63 x 2"	01489
11 01 474	140	28	41	83	128	76	65 x 50	E	13,5	12	75 x 2"	01490
11 01 475	140	33	41	83	128	88	65 x 65	E	13,5	12	75 x 2 1/2"	01491
*11 01 490	164	36	55	55	152	132	80 x 80	E	12,75	8	90 x 3"	17900
*11 01 491	161	36	55	79	152	110	100 x 100	E	12,75	8	90 x 4"	17901
*11 01 510	186	38	72	62	182	132	110 x 110	E	14,47	6	110 x 4"	17902



“PERFORMANCE”

CODO 90°
rosca macho

ELBOW 90°
male thread

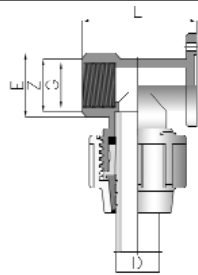
COUDE 90°
mâle à visser



01

PN 10

REF.	L	L ₁	Z	Z ₁	E	F	DN	PACK.	kg	Q	D x G	CODE
11 01 616	49	13	13	27	47	27	10 x 15	C	5,1	100	16 x 3/8"	01493
11 01 617	49	13	13	27	47	27	15 x 15	C	5,4	104	16 x 1/2"	09146
11 01 620	49	14	13	26	47	27	15 x 15	C	4,8	102	20 x 1/2"	01494
11 01 621	49	16	13	26	47	30	15 x 20	C	4,5	100	20 x 3/4"	01495
11 01 624	58	14	16	34	56	27	20 x 15	C	4,4	50	25 x 1/2"	01496
11 01 625	58	16	16	34	56	30	20 x 20	C	4,2	50	25 x 3/4"	01497
11 01 632	81	19	18	45	65	36	25 x 25	D	7,6	60	32 x 1"	01498
11 01 640	92	21	24	59	81	48	32 x 32	E	16,5	62	40 x 1 1/4"	01499
11 01 641	92	21	24	59	81	52	32 x 40	E	16,0	60	40 x 1 1/2"	01484
11 01 649	108	21	28	68	92	48	40 x 32	E	17,3	43	50 x 1 1/4"	01500
11 01 650	108	21	28	68	92	52	40 x 40	E	17,6	45	50 x 1 1/2"	01501
11 01 651	108	26	28	68	92	66	40 x 50	E	14,0	36	50 x 2"	01502
11 01 663	125	26	32	78	114	66	50 x 50	E	16,6	22	63 x 2"	01503
11 01 675	140	30	41	83	128	82	65 x 65	E	17,6	12	75 x 2 1/2"	01504
*11 01 690	161	34	55	77	152	-	80 x 80	E	17,6	8	90 x 3"	17903
*11 01 691	161	39	55	77	152	-	100 x 100	E	18,1	8	90 x 4"	17904
*11 01 710	190	39	72	88	182	-	110 x 110	E	17,9	6	110 x 4"	17905



“PERFORMANCE”

CODO 90°
hembra de pared

ELBOW 90°
female thread for wall

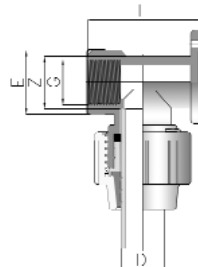
COUDE 90°
applique femelle à visser



01

PN 10

REF.	L	Z	E	DN	PACK.	kg	Q	D x G	CODE
11 01 225	65	32	36	56	C	3,8	40	25 x 3/4"	11723



“PERFORMANCE”

CODO 90° REFORZADO
hembra de pared

ELBOW 90° REINFORCED
female thread for wall

COUDE 90° RENFORCÉ
applique femelle à visser



01

PN 10

REF.	L	Z	E	DN	PACK.	kg	Q	D x G	CODE
11 01 325	65	32	36	56	C	4,0	40	25 x 3/4"	15778

“PERFORMANCE”

TÉ
TEE
TÉ

03

PN 16

REF.	L	Z	E	DN	PACK.	kg	Q	D	CODE
11 03 016	49	13	47	10	C	4,5	38	16	01506
11 03 020	49	13	47	15	C	4,0	38	20	01507
11 03 025	58	16	56	20	C	3,9	20	25	01508
11 03 032	81	18	65	25	D	7,1	25	32	01509
11 03 040	92	24	81	32	E	14,9	24	40	01510
11 03 050	108	28	92	40	E	14,9	17	50	01511
11 03 063	125	32	114	50	E	12,7	8	63	01512
11 03 075	140	41	128	65	E	13,2	6	75	01513
*11 03 090	160	52	151	80	E	14,4	4	90	17906
*11 03 110	187	55	182	100	E	13,7	2	110	17907

“PERFORMANCE”

TÉ REDUCIDA
REDUCER TEE
TÉ RÉDUITE

04

PN 16

REF.	L	L ₁	Z	Z ₁	E	F	DN	PACK.	kg	Q	D x d	CODE
11 04 020	49	49	13	13	47	47	10	C	4,2	38	20 x 16	01515
11 04 025	58	49	16	13	56	47	15	C	3,7	21	25 x 20	01516
11 04 032	81	58	18	16	65	56	20	D	7,5	28	32 x 25	01517
11 04 040	92	81	24	18	81	65	25	E	15,0	28	40 x 32	01518
11 04 050	108	92	28	24	92	81	32	E	15,0	18	50 x 40	01519
11 04 063	125	108	32	28	114	92	40	E	14,7	10	63 x 50	01520
11 04 075	140	125	41	32	128	114	50	E	14,4	7	75 x 63	01521
*11 04 090	161	131	54	53	152	135	65	E	14,4	4	90 x 75	17908
*11 04 110	187	160	57	47	182	152	80	E	14,4	2	110 x 90	17909

(*) Producto comercializado / Not made by CEPEX / Produit commercialisé

“PERFORMANCE”

TÉ
rosca hembra

TEE
female thread

TÉ
femelle à visser

03

PN 10

REF.	L	L ₁	Z	Z ₁	E	F	DN	PACK.	kg	Q	D x G	CODE
11 03 416	49	15	13	22	47	27	10 x 10	C	4,6	50	16 x 3/8"	01523
11 03 417	49	16	13	22	47	27	10 x 15	C	4,6	50	16 x 1/2"	09147
11 03 420	49	16	13	26	47	27	15 x 15	C	4,2	50	20 x 1/2"	01524
11 03 421	49	19	13	26	47	34	15 x 20	C	3,9	46	20 x 3/4"	01525
11 03 424	58	16	16	31	56	27	20 x 15	C	3,9	26	25 x 1/2"	01526
11 03 425	58	19	19	31	56	34	20 x 20	C	3,9	25	25 x 3/4"	01527
11 03 430	81	16	18	43	65	27	25 x 15	D	7,2	32	32 x 1/2"	01528
11 03 431	81	19	18	43	65	34	25 x 20	D	7,0	30	32 x 3/4"	03337
11 03 432	81	22	18	43	65	41	25 x 25	D	6,7	28	32 x 1"	01529
11 03 440	92	24	24	54	81	52	32 x 32	E	15,4	32	40 x 1 1/4"	01530
11 03 450	108	24	28	58	92	61	40 x 40	E	17,7	25	50 x 1 1/2"	01531
11 03 451	140	28	28	58	92	76	40 x 50	E	15,9	22	50 x 2"	01532
11 03 463	125	28	32	67	114	76	50 x 50	E	15,7	12	63 x 2"	01533
11 03 475	140	33	41	83	128	88	65 x 65	E	12,7	7	75 x 2 1/2"	01534
*11 03 490	163	35	52	55	152	110	80 x 80	E	13,2	5	90 x 3"	17910
*11 03 510	187	35	57	63	182	110	100 x 100	E	16,3	4	110 x 3"	17911
*11 03 511	187	40	57	60	182	135	110 x 110	E	16,3	4	110 x 4"	17912

“PERFORMANCE”

TÉ
rosca macho

TEE
male thread

TÉ
mâle à visser

03

PN 10

REF.	L	L ₁	Z	Z ₁	E	F	DN	PACK.	kg	Q	D x G	CODE
11 03 616	49	13	13	27	47	27	10 x 10	C	5,0	54	16 x 3/8"	01536
11 03 617	49	14	13	26	47	27	10 x 15	C	4,9	50	16 x 1/2"	09148
11 03 620	49	14	13	26	47	27	15 x 15	C	3,9	46	20 x 1/2"	01537
11 03 621	49	16	13	26	47	30	15 x 20	C	3,5	41	20 x 3/4"	01538
11 03 624	58	14	16	34	56	27	20 x 15	C	4,4	30	25 x 1/2"	01539
11 03 625	58	16	16	34	56	30	20 x 20	C	4,4	30	25 x 3/4"	01540
11 03 630	81	14	18	45	65	27	25 x 25	D	7,4	32	32 x 1/2"	01541
11 03 632	81	19	18	45	65	36	25 x 25	D	7,4	32	32 x 1"	01542
11 03 640	92	21	24	59	81	48	32 x 32	E	15,7	32	40 x 1 1/4"	01543
11 03 641	92	21	24	59	81	52	32 x 40	E	12,9	26	40 x 1 1/2"	03338
11 03 650	108	21	28	68	92	52	40 x 40	E	17,2	25	50 x 1 1/2"	01544
11 03 663	125	26	32	78	114	66	50 x 50	E	15,1	12	63 x 2"	01545
11 03 675	140	30	41	83	128	82	65 x 65	E	14,3	8	75 x 2 1/2"	01546
*11 03 690	163	34	52	80	152	-	80 x 80	E	18,5	5	90 x 3"	17913
*11 03 691	163	39	52	80	152	-	80 x 110	E	15,8	4	90 x 4"	17914
*11 03 710	187	39	57	91	182	-	110 x 110	E	16,8	4	110 x 4"	17915

(*) Producto comercializado / Not made by CEPEX / Produit commercialisé

“PERFORMANCE”

MANGUITO
COUPLING
MANCHON

05

PN 16

REF.	L	Z	E	DN	PACK.	kg	Q	D	CODE
11 05 016	49	4	47	10	C	5,7	75	16	01548
11 05 020	49	4	47	15	C	5,3	78	20	01549
11 05 025	58	4	56	20	C	4,7	36	25	01550
11 05 032	81	4	65	25	D	10,0	54	32	01551
11 05 040	92	5	81	32	E	19,1	49	40	01552
11 05 050	108	8	92	40	E	19,0	34	50	01553
11 05 063	125	8	114	50	E	20,3	21	63	01554
11 05 075	140	10	128	65	E	17,4	12	75	01555
*11 05 090	150	11	152	80	E	17,3	8	90	17916
*11 05 110	169	12	182	100	E	17,4	6	110	17917

“PERFORMANCE”

MANGUITO REDUCIDO
REDUCING COUPLING
MANCHON RÉDUIT

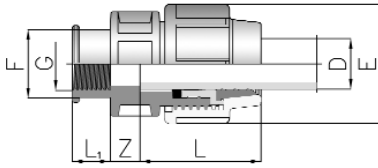
06

PN 16

REF.	L	L ₁	Z	E	F	DN	PACK.	kg	Q	D x d	CODE
11 06 020	49	49	4	47	47	10	C	5,6	78	20 x 16	01557
11 06 025	58	49	4	56	47	15	C	4,8	44	25 x 20	01558
11 06 032	81	58	4	65	56	20	D	8,7	52	32 x 25	01559
11 06 040	92	81	4	81	65	25	E	20,4	67	40 x 32	01560
11 06 050	108	92	5	92	81	32	E	20,2	40	50 x 40	01561
11 06 063	125	108	8	114	92	40	E	17,4	21	63 x 50	01562
11 06 075	140	125	15	128	114	50	E	16,2	12	75 x 63	01563
*11 06 089	150	110	12	152	114	65	E	16,2	8	90 x 63	17918
*11 06 090	150	129	15	152	135	80	E	16,2	8	90 x 75	17919
*11 06 110	169	150	15	182	152	100	E	16,8	6	110 x 90	17920

(*) Producto comercializado / Not made by CEPEX / Produit commercialisé

05



“PERFORMANCE”

ENLACE
rosca hembra

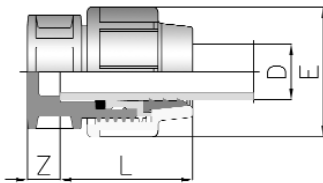
COUPLING
female thread

UNION
femelle filetée



PN 10

REF.	L	L ₁	Z	E	F	DN	PACK.	kg	Q	D x G	CODE
11 05 416	49	15	11	47	27	10 x 10	C	5,4	110	16 x 3/8"	01565
11 05 417	49	16	11	47	27	10 x 15	C	5,4	105	16 x 1/2"	07349
11 05 420	49	16	11	47	27	15 x 15	C	4,8	105	20 x 1/2"	01566
11 05 421	49	19	11	47	34	15 x 20	C	5,1	108	20 x 3/4"	01567
11 05 424	58	16	12	56	27	20 x 15	C	4,4	52	25 x 1/2"	01568
11 05 425	58	19	12	56	34	20 x 20	C	4,2	48	25 x 3/4"	01569
11 05 426	53	22	12	56	41	20 x 25	C	4,0	45	25 x 1"	01570
11 05 431	81	19	15	65	34	25 x 20	D	9,4	75	32 x 3/4"	01571
11 05 432	81	22	15	65	41	25 x 25	D	9,0	75	32 x 1"	01572
11 05 439	92	22	17	81	41	32 x 25	E	17,1	70	40 x 1"	01573
11 05 440	92	24	17	81	52	32 x 32	E	17,1	70	40 x 1 1/4"	01574
11 05 449	108	24	17	92	52	40 x 32	E	20,0	56	50 x 1 1/4"	01575
11 05 450	108	24	17	92	61	40 x 40	E	20,6	56	50 x 1 1/2"	01576
11 05 451	108	28	17	92	76	40 x 50	E	15,8	36	50 x 2"	01577
11 05 463	125	28	19	114	76	50 x 50	E	19,0	27	63 x 2"	01578
11 05 474	140	28	39	128	76	65 x 50	E	14,6	15	75 x 2"	01579
11 05 475	140	33	39	128	88	65 x 65	E	14,8	15	75 x 2 1/2"	01580
11 05 476	140	33	39	128	-	65 x 80	E	14,8	15	75 x 3"	20786
*11 05 488	153	31	15	152	78	80 x 50	E	14,4	12	90 x 2"	17921
*11 05 489	153	33	15	152	97	80 x 65	E	14,4	12	90 x 2 1/2"	17922
*11 05 490	153	31	15	152	-	80 x 80	E	14,4	12	90 x 3"	17923
*11 05 491	171	40	13	152	135	80 x 100	E	14,8	12	90 x 4"	17924
*11 05 508	171	31	15	152	78	100 x 50	E	19,5	10	110 x 2"	17925
*11 05 509	171	35	15	182	110	100 x 80	E	19,7	10	110 x 3"	17926
*11 05 510	171	38	6	182	135	100 x 100	E	19,7	10	110 x 4"	17927



“PERFORMANCE”

TAPÓN

CAP

BOUCHON



07

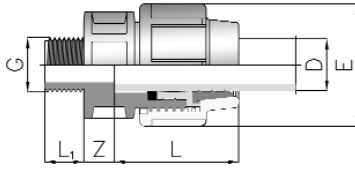
PN 16

REF.	L	Z	E	DN	PACK.	kg	Q	D	CODE
11 07 016	49	14	47	10	C	4,3	44x2 = 88	16	01600
11 07 020	49	14	47	15	C	3,8	42x2 = 84	20	01601
11 07 025	58	15	56	20	C	5,6	70	25	01602
11 07 032	81	16	65	25	D	10,3	90	32	01603
11 07 040	92	22	81	32	E	18,4	40x2 = 80	40	01604
11 07 050	108	23	92	40	E	20,8	60	50	01605
11 07 063	125	25	114	50	E	18,1	30	63	01606
11 07 075	140	40	128	65	E	19,6	21	75	01607
*11 07 090	158	19	152	80	E	19,6	16	90	17935
*11 07 110	187	9	182	100	E	19,6	8	110	17936

(*) Producto comercializado / Not made by CEPEX / Produit commercialisé

05

“PERFORMANCE”



ENLACE
rosca macho

COUPLING
male thread

UNION
mâle à visser

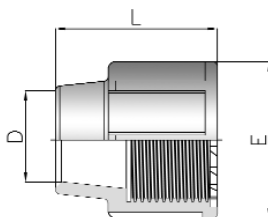


PN 10

REF.	L	L ₁	Z	E	DN	PACK.	kg	Q	D x G	CODE
11 05 616	49	13	14	47	10 x 10	C	5,3	115	16 x 3/8"	01582
11 05 617	49	14	14	47	10 x 15	C	5,3	110	16 x 1/2"	07348
11 05 620	49	14	14	47	15 x 15	C	4,8	110	20 x 1/2"	01583
11 05 621	49	16	14	47	15 x 20	C	4,0	88	20 x 3/4"	01584
11 05 622	49	19	14	47	15 x 25	C	4,2	90	20 x 1"	01585
11 05 624	58	14	15	56	20 x 15	C	4,7	58	25 x 1/2"	01586
11 05 625	58	16	15	56	20 x 20	C	4,4	54	25 x 3/4"	01587
11 05 626	58	19	15	56	20 x 25	C	4,4	52	25 x 1"	01588
11 05 631	81	16	16	65	25 x 20	D	9,0	75	32 x 3/4"	01589
11 05 632	81	19	16	65	25 x 25	D	9,0	75	32 x 1"	01590
11 05 633	81	21	16	65	25 x 32	D	7,6	60	32 x 1 1/4"	06154
11 05 640	92	21	22	81	32 x 32	E	16,4	70	40 x 1 1/4"	01591
11 05 641	92	21	22	81	32 x 40	E	16,2	66	40 x 1 1/2"	01592
11 05 649	108	21	23	92	40 x 32	E	16,8	48	50 x 1 1/4"	06155
11 05 650	108	21	23	92	40 x 40	E	17,3	48	50 x 1 1/2"	01593
11 05 651	108	26	23	92	40 x 50	E	17,3	48	50 x 2"	01594
11 05 662	125	21	25	114	50 x 40	E	18,4	30	63 x 1 1/2"	01595
11 05 663	125	26	25	114	50 x 50	E	14,9	24	63 x 2"	01596
11 05 674	140	26	39	128	65 x 50	E	17,9	18	75 x 2"	01597
11 05 675	140	30	39	128	65 x 65	E	17,4	18	75 x 2 1/2"	01598
11 05 676	140	33	39	228	65 x 80	E	14,4	15	75 x 3"	09711
*11 05 688	167	27	-	152	80 x 50	E	14,1	12	90 x 2"	17928
*11 05 689	164	33	-	152	80 x 65	E	14,2	12	90 x 2 1/2"	17929
*11 05 690	164	34	-	152	80 x 80	E	14,4	12	90 x 3"	17930
*11 05 691	150	39	8	152	80 x 100	E	14,7	12	90 x 4"	17931
*11 05 708	185	27	-	182	100 x 50	E	13,6	6	110 x 2"	17932
*11 05 709	185	33	-	182	100 x 80	E	14,1	6	110 x 3"	17933
*11 05 710	185	38	-	182	100 x 100	E	14,4	6	110 x 4"	17934

30

“PERFORMANCE”



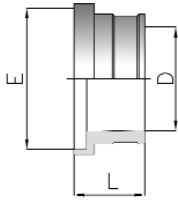
TUERCA

COLLAR

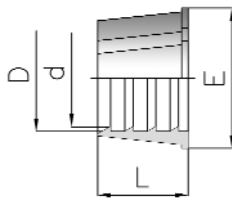
ECROU



REF.	L	E	DN	PACK.(m³)	kg	Q	D	CODE
11 30 016	38	47	10	0,003	0,09	6	16	01635
11 30 020	38	47	15	0,003	0,09	6	20	01636
11 30 025	45	56	20	0,004	0,16	6	25	01637
11 30 032	55	65	25	0,004	0,16	4	32	01638
11 30 040	71	81	32	0,005	0,35	4	40	01639
11 30 050	81	92	40	0,007	0,26	2	50	01640
11 30 063	90	114	50	0,007	0,39	2	63	01641
11 30 075	107	128	65	0,008	0,30	1	75	01642

31

“PERFORMANCE”
CASQUILLO PRENSA
SLEEVE JOINT
BAGUE DE COMPRESSION


REF.	L	E	DN	PACK.(m³)	kg	Q	D	CODE
11 31 016	17	30	10	0,001	0,03	6	16	01644
11 31 020	17	32,5	15	0,001	0,03	6	20	01645
11 31 025	20,5	40	20	0,001	0,04	6	25	01646
11 31 032	23	47	25	0,001	0,03	4	32	01647
11 31 040	28	64,5	32	0,001	0,07	4	40	01648
11 31 050	34	70,5	40	0,001	0,05	2	50	01649
11 31 063	38	91	50	0,002	0,10	2	63	01650
11 31 075	46,7	95	65	0,002	0,10	2	75	01651

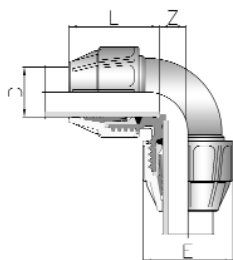
32

“PERFORMANCE”
CONO DE FIJACIÓN
FIXING CONE
BAGUE DE SERRAGE


REF.	L	E	DN	PACK.(m³)	kg	Q	D	CODE
11 32 016	15,8	27,8	10	0,001	0,02	6	16	01626
11 32 020	19	29,5	15	0,001	0,02	6	20	01627
11 32 025	20,5	34,5	20	0,001	0,04	6	25	01628
11 32 032	23	41	25	0,001	0,04	4	32	01629
11 32 040	28	55	32	0,001	0,07	4	40	01630
11 32 050	32	64	40	0,001	0,06	2	50	01631
11 32 063	36	77	50	0,001	0,10	2	63	01632
11 32 075	43	92	65	0,001	0,15	2	75	01633

33

“PERFORMANCE”
JUNTA TÓRICA
«O» RING SEAL
JOINT TORIQUE


REF.	S	DN	PACK.(m³)	kg	Q	D	CODE
11 33 016	4	10	0,001	0,01	6	16	01653
11 33 020	4	15	0,001	0,01	6	20	01654
11 33 025	5	20	0,001	0,01	6	25	01655
11 33 032	5	25	0,001	0,01	4	32	01656
11 33 040	7	32	0,001	0,03	4	40	01657
11 33 050	7	40	0,001	0,02	2	50	01658
11 33 063	9	50	0,001	0,04	2	63	01659
11 33 075	9	65	0,001	0,07	2	75	01660



“STANDARD”

CODO 90°
ELBOW 90°
COUDE 90°

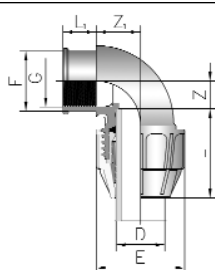


01

new

PN 12

REF.	L	Z	E	DN	PACK.	kg	Q	D	CODE
22 01 016	34	12	36	10	C	-	-	16	24671
22 01 020	40	13	40	15	C	4,5	94	20	24672
22 01 025	49	17	50	20	C	4,2	44	25	24673
22 01 032	56	18	58	25	D	8,5	62	32	24674
22 01 040	67	21	72	32	D	9,3	30	40	24675
22 01 050	-	-	-	40	E	16,9	30	50	24676
22 01 063	-	-	-	50	E	16,9	16	63	24677



“STANDARD”

CODO 90°
rosca hembra
ELBOW 90°
female thread
COUDE 90°
femelle à visser

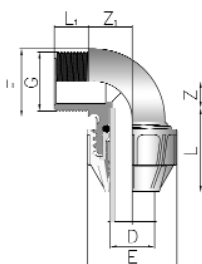


01

new

PN 10

REF.	L	L ₁	Z	Z ₁	E	F	DN	PACK.	kg	Q	D x G	CODE
22 01 417	34	14	12	20	36	25	10 x 15	C	-	-	16 x 1/2"	24679
22 01 420	40	16	13	20	40	26	15 x 15	C	4,8	136	20 x 1/2"	24680
22 01 421	40	16	12	21	40	33	15 x 20	C	4,5	120	20 x 3/4"	24681
22 01 424	49	19	17	25	50	26	20 x 15	C	4,5	70	25 x 1/2"	24682
22 01 425	49	19	17	25	50	33	20 x 20	C	4,5	67	25 x 3/4"	24683
22 01 431	56	19	18	27	58	33	25 x 20	D	7,6	80	32 x 3/4"	24685
22 01 432	56	22	18	27	58	40	25 x 25	D	8,0	85	32 x 1"	24686
22 01 440	67	-	21	-	72	-	32 x 32	D	10,8	45	40 x 1 1/4"	24687
22 01 450	-	-	-	-	-	-	40 x 40	E	15,1	35	50 x 1 1/2"	24689
22 01 463	-	-	-	-	-	-	50 x 50	E	17,6	22	63 x 2"	24691



“STANDARD”

CODO 90°
rosca macho
ELBOW 90°
male thread
COUDE 90°
mâle à visser

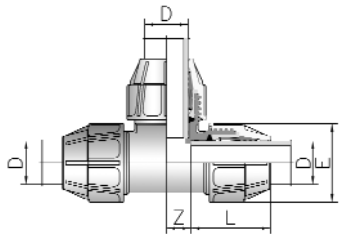


01

new


PN 10

REF.	L	L ₁	Z	Z ₁	E	F	DN	PACK.	kg	Q	D x G	CODE
22 01 617	34	14	12	19	36	25	10 x 15	C	-	-	16 x 1/2"	24693
22 01 620	40	14	13	21	40	27	15 x 15	C	4,9	144	20 x 1/2"	24694
22 01 621	40	16	13	21	40	30	15 x 20	C	4,4	128	20 x 3/4"	24695
22 01 624	49	14	17	25	50	27	20 x 15	C	4,4	70	25 x 1/2"	24696
22 01 625	49	16	17	25	50	30	20 x 20	C	4,2	68	25 x 3/4"	24697
22 01 626	49	19	17	25	50	36	20 x 25	C	3,9	65	25 x 1"	25198
22 01 632	56	19	18	27	58	36	25 x 25	D	8,6	90	32 x 1"	24698
22 01 640	67	-	-	-	72	-	32 x 32	D	10,3	48	40 x 1 1/4"	24699
22 01 650	-	-	-	-	-	-	40 x 40	E	17,7	45	50 x 1 1/2"	24702
22 01 663	-	-	-	-	-	-	50 x 50	E	16,5	22	63 x 2"	24704



“STANDARD”

TÉ
TEE
TÉ

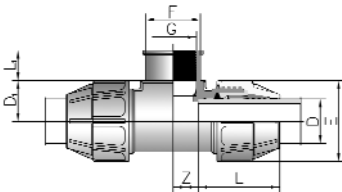


03

new


PN 12

REF.	L	Z	E	DN	PACK.	kg	Q	D	CODE
22 03 016	34	12	36	10	C	-	-	16	24707
22 03 020	40	13	40	15	C	4,3	58	20	24708
22 03 025	49	16	50	20	C	4,3	30	25	24709
22 03 032	56	18	58	25	D	7,3	34	32	24710
22 03 040	72	23	72	32	D	9,5	20	40	24711
22 03 050	-	-	-	40	E	14,5	17	50	24712
22 03 063	-	-	-	50	E	13,1	8	63	24713



“STANDARD”

TÉ
rosca hembra
TEE
female thread
TÉ
femelle à visser

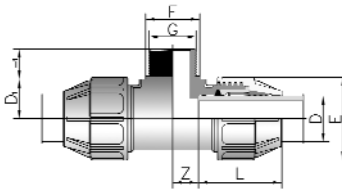


03

new


PN 10

REF.	L	L ₁	Z	E	F	DN	PACK.	kg	Q	D x G	CODE
22 03 417	34	14	12	36	36	10 x 15	C	-	-	16 x 1/2"	24633
22 03 420	40	16	13	40	26	15 x 15	C	3,8	63	20 x 1/2"	24634
22 03 421	40	19	13	40	33	15 x 20	C	3,7	60	20 x 3/4"	24635
22 03 424	49	16	16	50	26	20 x 15	C	4,1	36	25 x 1/2"	24636
22 03 425	49	19	16	50	33	20 x 20	C	4,0	34	25 x 3/4"	24637
22 03 430	56	16	18	58	26	25 x 15	D	7,6	45	32 x 1/2"	24638
22 03 431	56	19	18	58	33	25 x 20	D	7,8	46	32 x 3/4"	24639
22 03 432	56	22	18	58	40	25 x 25	D	7,4	43	32 x 1"	24640
22 03 440	72	-	23	72	-	32 x 32	D	8,9	23	40 x 1 1/4"	24641
22 03 450	-	-	-	-	-	40 x 40	E	17,7	25	50 x 1 1/2"	24642
22 03 463	-	-	-	-	-	50 x 50	E	16,1	12	63 x 2"	24644



“STANDARD”

TÉ
rosca macho
TEE
male thread
TÉ
mâle à visser

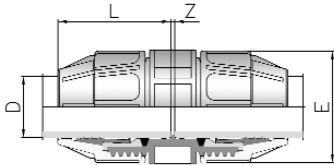


03

new


PN 10

REF.	L	L ₁	Z	E	F	DN	PACK.	kg	Q	D x G	CODE
22 03 617	34	14	12	36	25	10 x 15	C	-	-	16 x 1/2"	24646
22 03 620	40	14	13	40	27	15 x 15	C	3,7	62	20 x 1/2"	24647
22 03 621	40	16	12	40	30	15 x 20	C	3,6	60	20 x 3/4"	24648
22 03 624	49	14	16	50	27	20 x 15	C	4,2	38	25 x 1/2"	24649
22 03 625	49	16	16	50	30	20 x 20	C	4,0	38	25 x 3/4"	24650
22 03 630	56	14	18	58	27	25 x 15	D	7,9	48	32 x 1/2"	24651
22 03 632	56	19	18	58	36	25 x 25	D	7,7	46	32 x 1"	24652
22 03 640	72	-	23	72	-	32 x 32	D	9,5	25	40 x 1 1/4"	24653
22 03 650	-	-	-	-	-	40 x 40	E	17,3	25	50 x 1 1/2"	24655
22 03 663	-	-	-	-	-	50 x 50	E	15,3	12	63 x 2"	24656



“STANDARD”

MANGUITO
COUPLING
MANCHON

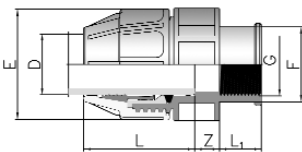


05

new


PN 12

REF.	L	Z	E	DN	PACK.	kg	Q	D	CODE
22 05 016	34	1,6	36	10	C	-	-	16	24657
22 05 020	40	1,3	40	15	C	4,4	104	20	24658
22 05 025	49	2,0	50	20	C	4,5	50	25	24659
22 05 032	56	3,0	58	25	D	8,3	65	32	24660
22 05 040	72	3,0	72	32	D	10,5	-	40	24661
22 05 050	-	-	-	40	E	18,8	34	50	24662
22 05 063	-	-	-	50	E	20,6	21	63	24663



“STANDARD”

ENLACE
rosca hembra
COUPLING
female thread
UNION
femelle à visser

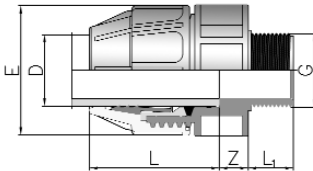


05

new


PN 10

REF.	L	L ₁	Z	E	F	DN	PACK.	kg	Q	D x G	CODE
22 05 417	34	14	7	36	25	10 x 15	C	-	105	16 x 1/2"	24715
22 05 420	40	16	7	40	26	15 x 15	C	4,3	148	20 x 1/2"	24716
22 05 421	40	19	7	40	33	15 x 20	C	3,7	120	20 x 3/4"	24717
22 05 424	49	16	8	50	26	20 x 15	C	4,3	76	25 x 1/2"	24718
22 05 425	49	19	8	50	33	20 x 20	C	4,0	70	25 x 3/4"	24719
22 05 426	49	22	8	50	40	20 x 25	C	3,7	60	25 x 1"	24720
22 05 431	56	19	11	58	33	25 x 20	D	8,1	100	32 x 3/4"	24721
22 05 432	56	22	11	58	40	25 x 25	D	8,3	100	32 x 1"	24722
22 05 439	72	-	14	72	-	32 x 25	D	9,8	-	40 x 1"	24723
22 05 440	72	-	14	72	-	32 x 32	D	9,3	50	40 x 1 1/4"	24724
22 05 450	-	-	-	-	-	40 x 40	E	20,8	56	50 x 1 1/2"	24726
22 05 463	-	-	-	-	-	50 x 50	E	19,4	27	63 x 2"	24728



“STANDARD”

ENLACE
rosca macho
COUPLING
male thread
UNION
mâle à visser

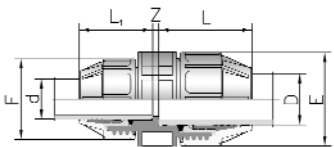


05


new

PN 10

REF.	L	L ₁	Z	E	DN	PACK.	kg	Q	D x G	CODE
22 05 617	34	14	7	36	10 x 15	C	-	-	16 x 1/2"	24730
22 05 620	40	14	9	40	15 x 15	C	4,0	144	20 x 1/2"	24731
22 05 621	40	16	9	40	15 x 20	C	4,2	140	20 x 3/4"	24732
22 05 622	40	19	9	40	15 x 25	C	4,4	136	20 x 1"	24733
22 05 624	49	14	11	50	20 x 15	C	4,4	80	25 x 1/2"	24734
22 05 625	49	16	11	50	20 x 20	C	3,5	60	25 x 3/4"	24735
22 05 626	49	19	11	50	20 x 25	C	4,1	70	25 x 1"	24739
22 05 631	56	16	12	58	25 x 20	D	8,5	105	32 x 3/4"	24740
22 05 632	56	19	12	58	25 x 25	D	8,7	103	32 x 1"	24741
22 05 633	56	19	12	58	25 x 32	D	7,8	92	32 x 1 1/4"	24742
22 05 640	72	-	14	72	32 x 32	D	8,4	50	40 x 1 1/4"	24743
22 05 641	72	-	14	72	32 x 40	D	8,5	50	40 x 1 1/2"	24744
22 05 650	-	-	-	-	40 x 40	E	17,3	48	50 x 1 1/2"	24746
22 05 663	-	-	-	-	50 x 50	E	15,2	24	63 x 2"	24749



“STANDARD”
MANGUITO REDUCIDO
REDUCING COUPLING
MANCHON RÉDUIT

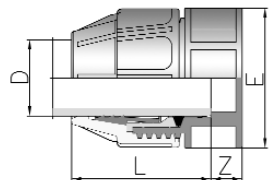


06


new

PN 12

REF.	L	L ₁	Z	E	F	DN	PACK.	kg	Q	D x G	CODE
22 06 020	-	-	-	-	-	10	C	-	78	20 x 16	24664
22 06 025	49	33	3	50	42	15	C	4,7	66	25 x 20	24665
22 06 032	56	47	3	58	52	20	D	8,9	78	32 x 25	24666
22 06 040	72	56	3	72	58	25	D	8,3	40	40 x 32	24667
22 06 050	-	-	-	-	-	32	E	18,5	40	50 x 40	24668
22 06 063	-	-	-	-	-	40	E	17,7	21	63 x 50	24669



“STANDARD”
TAPÓN
CAP
BOUCHON

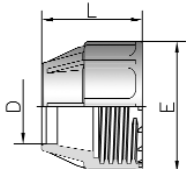


07

new


PN 12

REF.	L	Z	E	DN	PACK.	kg	Q	D	CODE
22 07 016	34	3	36	10	C	-	180	16	24750
22 07 020	40	3	40	15	C	4,7	180	20	24751
22 07 025	49	10	50	20	C	4,8	90	25	24752
22 07 032	56	13	58	25	D	8,1	105	32	24753
22 07 040	72	14	72	32	D	9,8	65	40	24754
22 07 050	108	23	92	40	E	20,1	60	50	24755
22 07 063	125	25	114	50	E	18,3	30	63	24756



“STANDARD”

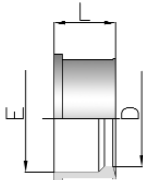
TUERCA
COLLAR
ECROU



30


new

REF.	L	E	PACK. (m³)	kg	Q	D	CODE
22 30 016	-	-	-	-	6	16	25263
22 30 020	-	-	-	-	6	20	24799
22 30 025	-	-	-	-	6	25	24800
22 30 032	-	-	-	-	4	32	24801
22 30 040	-	-	-	-	4	40	24802
22 30 050	-	-	-	-	2	50	24803
22 30 063	-	-	-	-	2	63	24804



“STANDARD”

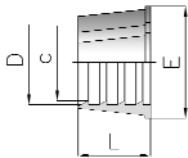
CASQUILLO PRENSA
SLEEVE JOINT
CASQUE PRESSE



31


new

REF.	L	E	PACK. (m³)	kg	Q	D	CODE
22 31 016	-	-	-	-	6	16	25264
22 31 020	-	-	-	-	6	20	24805
22 31 025	-	-	-	-	6	25	24806
22 31 032	-	-	-	-	4	32	24807
22 31 040	-	-	-	-	4	40	24808
11 31 050	-	-	-	-	2	50	01649
11 31 063	-	-	-	-	2	63	01650



“STANDARD”

CONO DE FIJACIÓN
FIXING CONE
CÔNE DE FIXATION



32

new

REF.	L	E	PACK. (m³)	kg	Q	D	CODE
22 32 016	-	-	-	-	6	16	25265
22 32 020	-	-	-	-	6	20	24811
22 32 025	-	-	-	-	6	25	24812
22 32 032	-	-	-	-	4	32	24813
11 32 040	-	-	-	-	4	40	01630
11 32 050	-	-	-	-	2	50	01631
11 32 063	-	-	-	-	2	63	01632



“STANDARD”

JUNTA TÓRICA
«O» RING SEAL
JOINT TORIQUE



33

new

REF.	S	PACK. (m³)	kg	Q	D	CODE
22 33 016	-	-	-	6	16	25266
22 33 020	-	-	-	6	20	24815
22 33 025	-	-	-	6	25	24816
22 33 032	-	-	-	4	32	24817
22 33 040	-	-	-	4	40	24818
11 33 050	-	-	-	2	50	01658
11 33 063	-	-	-	2	63	01659

2

80

LLAVE DE CINTA
STRAP WRENCH
CLEF À SANGLE



REF.	PARA TODOS LOS ACCESORIOS FOR ALL FITTINGS POUR TOUS LES ACCESSOIRES	PACK.	kg	Q	CODE
11 80 001	LLAVE / WRECH / CLEF	C	10,3	35	01609
11 80 00 104	CINTA / TAPE / BANDE	—	0,002	1	16239

80

LLAVE DE ACHAFLANAR
BEVELER
OUTIL À CHANFREINER



REF.	PARA TODOS LOS TUBOS HASTA D.200 FOR ALL PIPES TILL D.200 POUR TOUTE LA TUYAUTERIE JUSQU'À D.200	PACK. (m³)	kg	Q	CODE
11 80 002		0,004	0,81	1	05160

81

TIJERAS CORTATUBOS PP-PE
PP-PE PIPE CUTTERS
PINCE COUPE TUBE PP-PE

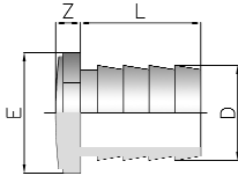


REF.	PARA TUBO HASTA Ø FOR PIPE UP TO Ø POUR TUYAUTERIE JUSQU'À Ø	PACK. (m³)	kg	Q	CODE
11 81 001	25	0,001	0,34	1	05157
11 81 002	40	0,002	0,45	1	05158
11 81 003	63	0,004	1,26	1	05159

LLAVE PARA MONTAJES
ASSEMBLY WRENCH
CLEF DE MONTAGE


new

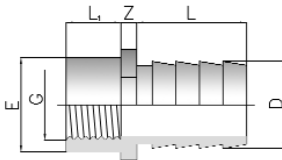
REF.	PACK. (m³)	kg	Q	CODE
	—	—	—	23138

96


TAPÓN MANGUERA
HOSE PLUG
BOUCHON CANNELÉ



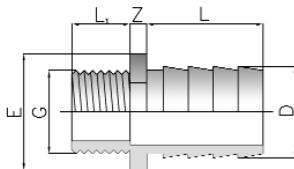
REF.	L	Z	E	DN	PACK.	kg	Q	D	CODE
11 96 030	39	10	43	25	C	3,9	120x2 = 240	30	01622
11 96 035	44	10	51	25	C	3,6	74x2 = 148	35	01623
11 96 040	49	11	57	32	C	3,5	100	40	01624
11 96 045	54	12	63	32	D	7,3	75x2 = 150	45	01625

97


ENTRONQUE
rosca hembra
HOSE COUPLING
female thread
RACCORD CANNELÉ
femelle à visser



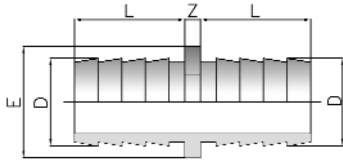
REF.	L	L ₁	Z	E	DN	PACK.	kg	Q	D x G	CODE
11 97 030	39	22	6	43	25	C	3,3	72x2 = 144	30 x 1"	01618
11 97 035	44	22	7	51	25	C	2,8	90	35 x 1"	01619
11 97 040	49	22	7	57	32	D	6,1	68x2 = 136	40 x 1 1/4"	01620
11 97 045	54	27	8	63	32	D	5,4	100	45 x 1 1/4"	01621

98


ENTRONQUE
rosca macho
HOSE COUPLING
male thread
RACCORD CANNELÉ
mâle à visser



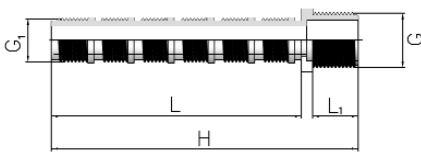
REF.	L	L ₁	Z	E	DN	PACK.	kg	Q	D x G	CODE
11 98 030	39	19	6	43	25	C	3,3	80x2 = 160	30 x 1"	01614
11 98 035	44	19	7	51	25	C	2,8	100	35 x 1"	01615
11 98 040	49	22	7	57	32	D	5,8	75x2 = 150	40 x 1 1/4"	01616
11 98 045	54	22	8	63	32	D	6	60x2 = 120	45 x 1 1/4"	01617

99


MANGUITO MANGUERA
HOSE COUPLING
MANCHON CANNELÉ



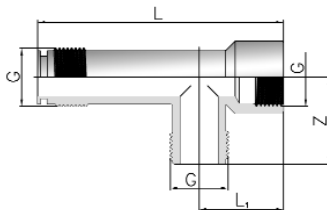
REF.	L	Z	E	DN	PACK.	kg	Q	D	CODE
11 99 030	39	6	43	25	C	3,2	65x2 = 130	30	01610
11 99 035	44	7	51	25	C	3,8	60x2 = 120	35	01611
11 99 040	49	7	57	32	D	5,4	55x2 = 110	40	01612
11 99 045	54	8	63	32	D	5,0	78	45	01613

52


BOBINAS
THREADED ADAPTOR
ALLONGE



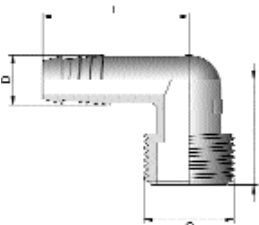
REF.	L	L ₁	H	DN	PACK.	kg	Q	G x G ₁	CODE
11 52 620	123	16	145	14	E	13,2	160x4 = 640	1/2" x 1/2"	09660
11 52 624	123	21	150	14	E	12,1	130x4 = 520	3/4" x 1/2"	09661
11 52 625	115	23	148	19	E	12,7	120x4 = 480	3/4" x 3/4"	09662

43


TÉ PARA MONTAJES
TEE FOR ASSEMBLY
TÉ D'ASSEMBLAGE



REF.	L	Z	L ₁	DN	PACK.	kg	Q	G	CODE
11 43 625	120	49	49	20	C	3,9	90	3/4"	21732
11 43 632	140	49	48	22	C	3,6	56	1"	18566

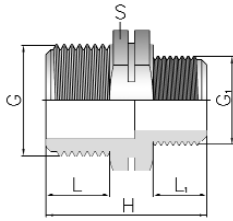
new


CODO ROSCA MACHO - ESPIGA
SPIRED BARBED ELBOW
COUDE MÂLE CANNELÉ À VISSER


new

REF.	L	L ₁	DN	PACK.	kg	Q	D x G	CODE
11 01 720	21	15,3	9	C	3,0	4x100 = 400	13,8 x 1/2"	21948
11 01 725	21	15,3	9	C	3,6	4x100 = 400	13,8 x 3/4"	21949

(*) Consultar precio / Consult price / Demander prix



REDUCCIÓN ROSCADA

macho x macho

REDUCING NIPPLE

BSP male x thread

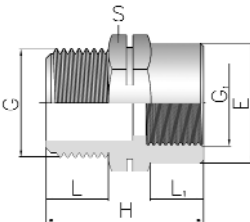
MAMELON RÉDUIT

mâle x mâle à visser



33

REF.	L	L ₁	H	S	DN	PACK.	kg	Q	G x G ₁	CODE
11 33 625	16	15	43	32	15	C	4,8	4x85 = 340	3/4" x 1/2"	11740
11 33 632	19	16	48	40	20	C	4,4	4x54 = 216	1" x 3/4"	11742
11 33 633	19	15	47	40	15	C	4,5	4x58 = 232	1" x 1/2"	11741
11 33 640	28,5	24,5	53	46	25	C	3,9	2x55 = 110	1 1/4" x 1"	15884
11 33 650	29	27	56	55	32	C	4,0	85	1 1/2" x 1 1/4"	15885
11 33 663	34	27	61	65	40	C	3,9	55	2" x 1 1/2"	15886



REDUCCIÓN ROSCADA

macho - hembra

REDUCING NIPPLE

BSP male - female

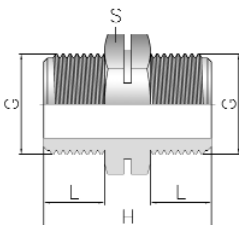
MAMELON RÉDUIT MxF

M x F à visser



32

REF.	L	L ₁	H	S	DN	PACK.	kg	Q	G x G ₁	CODE
11 32 626	16	18	43	32	15	C	5,0	4x72 = 288	3/4" x 1/2"	11743
11 32 633	19	19	48	36	20	C	4,2	2x100 = 200	1" x 3/4"	11745
11 32 634	19	18	47	36	15	C	4,8	2x112 = 224	1" x 1/2"	11744
11 32 640	27	25	52	46	25	C	5,5	2x56 = 112	1 1/4" x 1"	15887
11 32 650	26	25	55	51	32	C	3,8	80	1 1/2" x 1 1/4"	15888
11 32 663	30	25	65	65	40	C	3,8	50	2" x 1 1/2"	15889



MACHÓN

para roscar

HEXAGON NIPPLE

BSP male thread

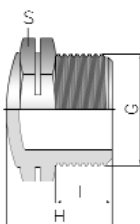
MAMELON EGAL

mâle à visser



18

REF.	L	H	S	DN	PACK.	kg	Q	G	CODE
11 18 620	14	40	27	15	C	5,3	4x125 = 500	1/2"	11734
11 18 625	16	44	32	20	C	4,7	4x75 = 300	3/4"	11735
11 18 632	19	51	36	25	C	4,6	2x100 = 200	1"	11736
11 18 640	21	55	46	32	C	4,2	2x55 = 110	1 1/4"	15878
11 18 650	21	56	55	40	C	4,0	85	1 1/2"	15879
11 18 663	26	66	65	50	C	3,6	45	2"	15880



TAPÓN

rosca macho

PLUG

BSP male thread

BOUCHON

mâle à visser



19

REF.	L	H	S	DN	PACK.	kg	Q	G	CODE
11 19 620	14	27,5	27	15	C	6,2	4x170 = 680	1/2"	11737
11 19 625	16	30	32	20	C	5,6	4x110 = 440	3/4"	11738
11 19 632	19	34	36	25	C	4,5	2x135 = 270	1"	11739
11 19 640	21	39	46	32	C	5,0	2x80 = 160	1 1/4"	15881
11 19 650	21	40	55	40	C	7,5	100	1 1/2"	15882
11 19 663	26	45	65	50	C	4,6	70	2"	15883



Lluís Companys 51-53 - 08400 Granollers (Barcelona) Spain
Phone: +(34) 93 870 42 08 Fax: +(34) 93 879 57 11
E-mail: cepex@cepex.com
Website: www.cepex.com